

新宮市告示第60号

「地方自治法第243条の3第1項」および「財政状況の作成及び公表に関する条例」の定めるところにより、財政状況を別紙のとおり公表いたします。

令和8年5月1日

新宮市長 上田 勝之

新宮市の財政状況

新宮市の財政状況について市民の皆様にお知らせします。

令和8年度の予算状況と令和7年度の予算執行状況(本年3月末現在)は次のとおりです。



令和8年度予算状況

》一般会計

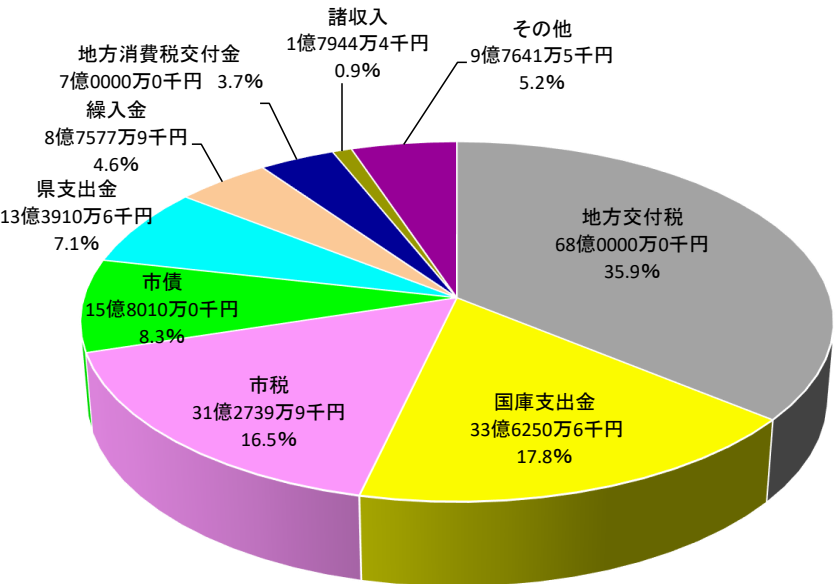
歳入合計 189億4074万9千円

◆市民1人当たりの市税負担額

[人口 25,042 人(R8.4.1現在)]

市 民 税 44,446 円 個人 8,088 円 法人	固定資産税 58,718 円 
軽自動車税 4,181 円 	市たばこ税 8,592 円 
合 計	124,025 円

※国有資産等交付金及び入湯税は含まない。

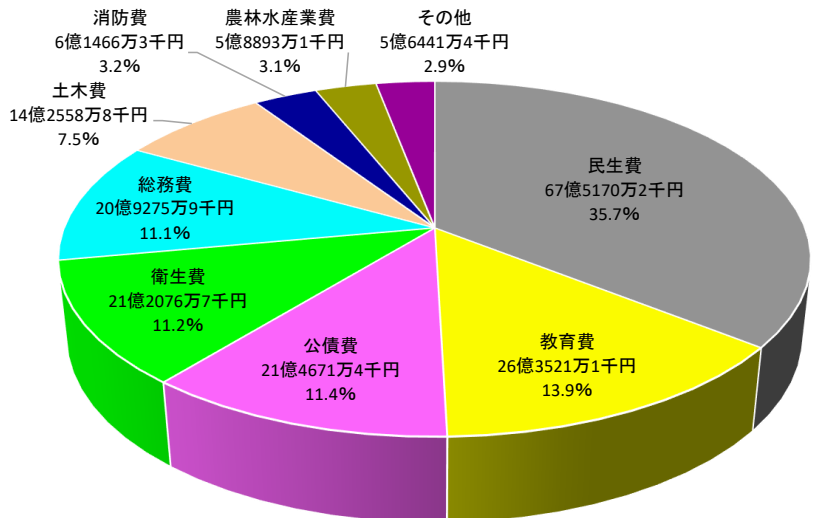


歳出合計 189億4074万9千円

■目的別歳出 (どのような目的に使うかで分類したもの)

◆市民1人当たりに使われるお金

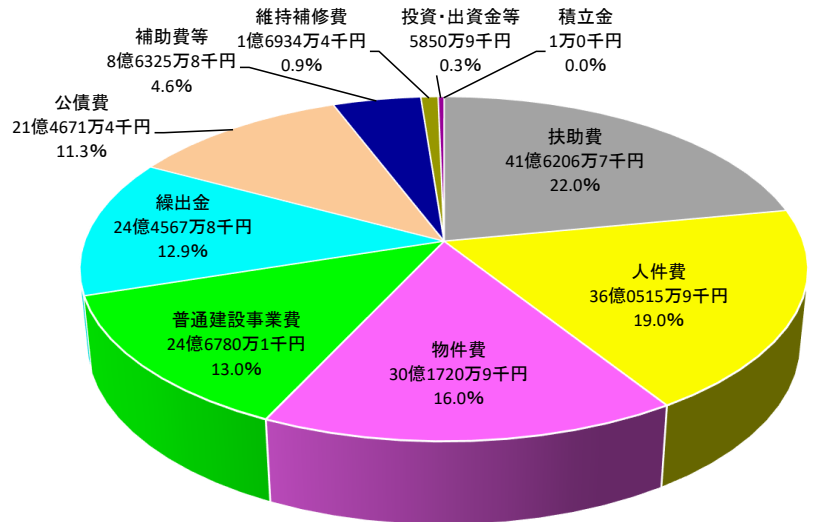
民生費 269,615 円 	教育費 105,232 円 
公債費 85,725 円 	衛生費 84,688 円 
総務費 83,570 円 	土木費 56,928 円 
消防費 24,545 円 	農林水産業費 23,518 円 
その他 22,538 円	合 計 756,359 円



■性質別歳出（どのような性質の経費かで分類したもの）

◆市民1人当たりに使われるお金（性質別）

扶助費 166,203 円	人件費 143,964 円
物件費 120,486 円	普通建設事業費 98,546 円
繰出金 97,663 円	公債費 85,725 円
補助費等 34,472 円	維持補修費 6,762 円
その他 2,538 円	合計 756,359 円



－性質別歳出の用語解説－

- 扶助費 地方公共団体の施策や生活保護法、児童福祉法等の法令に基づき、社会保障制度の一環として現金や物品などで支給される経費
- 物件費 維持補修費、扶助費、補助費等以外の旅費、需用費、役務費などの消費的な経費
- 公債費 市の借金を返済する元利償還金(元金と利子)と一時的な借入をした際の支払い利息に要する経費
- 普通建設事業費 道路、学校、公園などの公共施設等の新設・改築などの建設事業に要する経費
- 繰出金 他会計、基金への繰出しに要する経費
- 補助費等 ほかの地方公共団体や民間団体に対して、行政上の目的により交付される現金的給付に係る経費

■市民1人当たりの負担額について

市民1人当たりの市税負担額は、市民税や固定資産税などを合わせて計 124,025円。

一方、これだけの負担に対して、市民1人当たりに使われるお金は、計 756,359円で、税負担以上にお金が使われていることとなります。目的別では民生費や教育費などに、性質別では扶助費や物件費などに多く使われます。

また、税負担だけで足りない分は、地方交付税や国・県支出金、借入金などでまかなわれています。

》特別会計

(単位:千円)

会計名	予算額	対前年度比
国民健康保険	3,255,945	2.6%
後期高齢者医療	1,045,702	4.0%
介護保険	4,316,597	0.1%
と畜場	48,547	△ 19.0%
駐車場事業	4,090	△ 32.7%
住宅資金貸付	4,333	0.0%
蜂伏団地共同汚水処理	32,755	4.2%
土地取得	107,746	287.7%

※国民健康保険や介護保険など特定の事業を行う場合、その特定の収入をもってその支出に充てるために、一般会計とは別の会計になっています。

》企業会計

(単位:千円)

会計名	収益的収支		資本的収支	
	収入額	支出額	収入額	支出額
水道事業	679,345	651,339	175,638	503,218
簡易水道事業	74,319	117,184	61,509	63,501
病院事業	6,864,211	7,909,813	1,748,126	1,176,013

※収益的収支は経常的な収入と支出、資本的収支は建設や機器購入などに必要な収入と支出のことです。

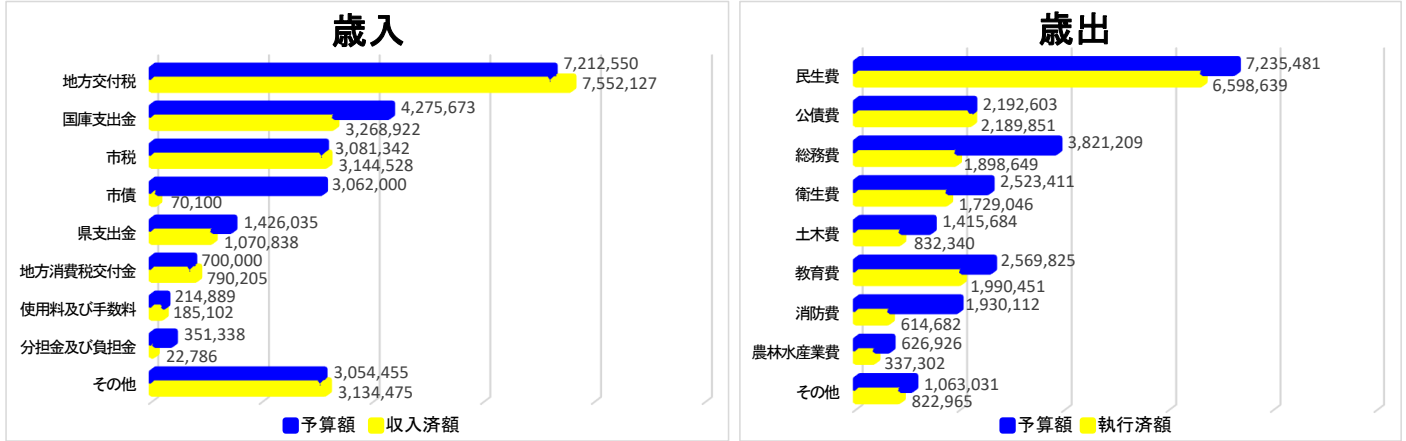
令和7年度予算執行状況

※令和8年3月末現在
出納整理期間中(4~5月)の収入・支出は含まれておりません。

》一般会計

予算合計: 233億7828万2千円

高齢者等タクシー券交付事業、消防指令システム整備事業、指定避難所改修事業などに取り組んでいます。



※市債は出納整理期間中の5月に借入予定

》特別会計

(単位:千円)

会計名	予算額	収入済額	支出済額	一時借入金現在高	市債現在高
国民健康保険	3,275,564	3,140,899	3,066,441	0	0
後期高齢者医療	1,022,111	1,009,360	977,535	0	0
介護保険	4,401,309	4,167,077	3,813,421	0	0
と畜場	59,938	21,823	51,376	0	20,000
駐車場事業	8,240	10,870	2,255	0	5,200
住宅資金貸付	4,335	101,194	58	0	0
蜂伏団地共同汚水処理	32,640	31,809	29,721	0	0
土地取得	27,794	27,791	48	0	0

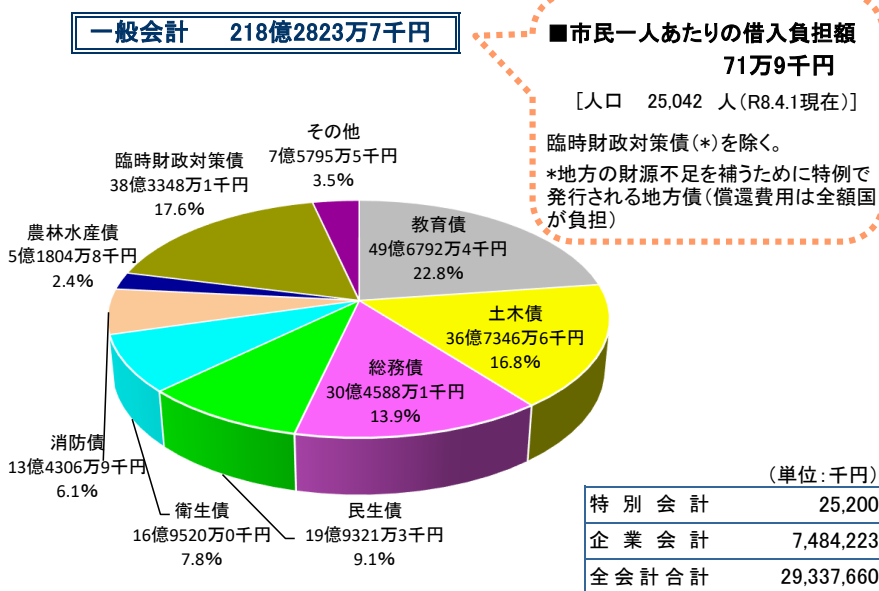
》企業会計

※決算整理中のため、未確定です。

(単位:千円)

会計名	区分	収益的収支		資本的収支		一時借入金現在高	企業債現在高
		収入額	支出額	収入額	支出額		
水道事業	予算額	682,339	629,698	343,623	666,859	0	3,434,321
	執行額	650,522	614,730	288,974	528,539		
簡易水道事業	予算額	75,492	115,985	90,334	94,149	0	566,512
	執行額	72,565	109,518	78,733	79,515		
病院事業	予算額	7,291,014	7,810,319	1,008,055	1,421,916	0	3,483,390
	執行額	7,262,820	7,674,842	951,504	1,365,604		

◆令和7年度末市債(長期借入金)残高見込



◆市有財産の現況(一般会計)

市所有の土地、建物、基金など
※令和8年3月末現在

山林	3,252 ha
うち直営林	530 ha
〔人工林〕	517 ha
〔天然林〕	13 ha
土地	154 ha
建物	170 千㎡
有価証券	15,296 千円
積立金	9,829,238 千円
うち財政調整基金	3,100,000 千円
うち減債基金	3,240,000 千円
その他特目基金	3,489,238 千円